

# 2023 高教改革論壇

第七場：教育、研究與服務，大學要如何自我定位？

## 圖說高教

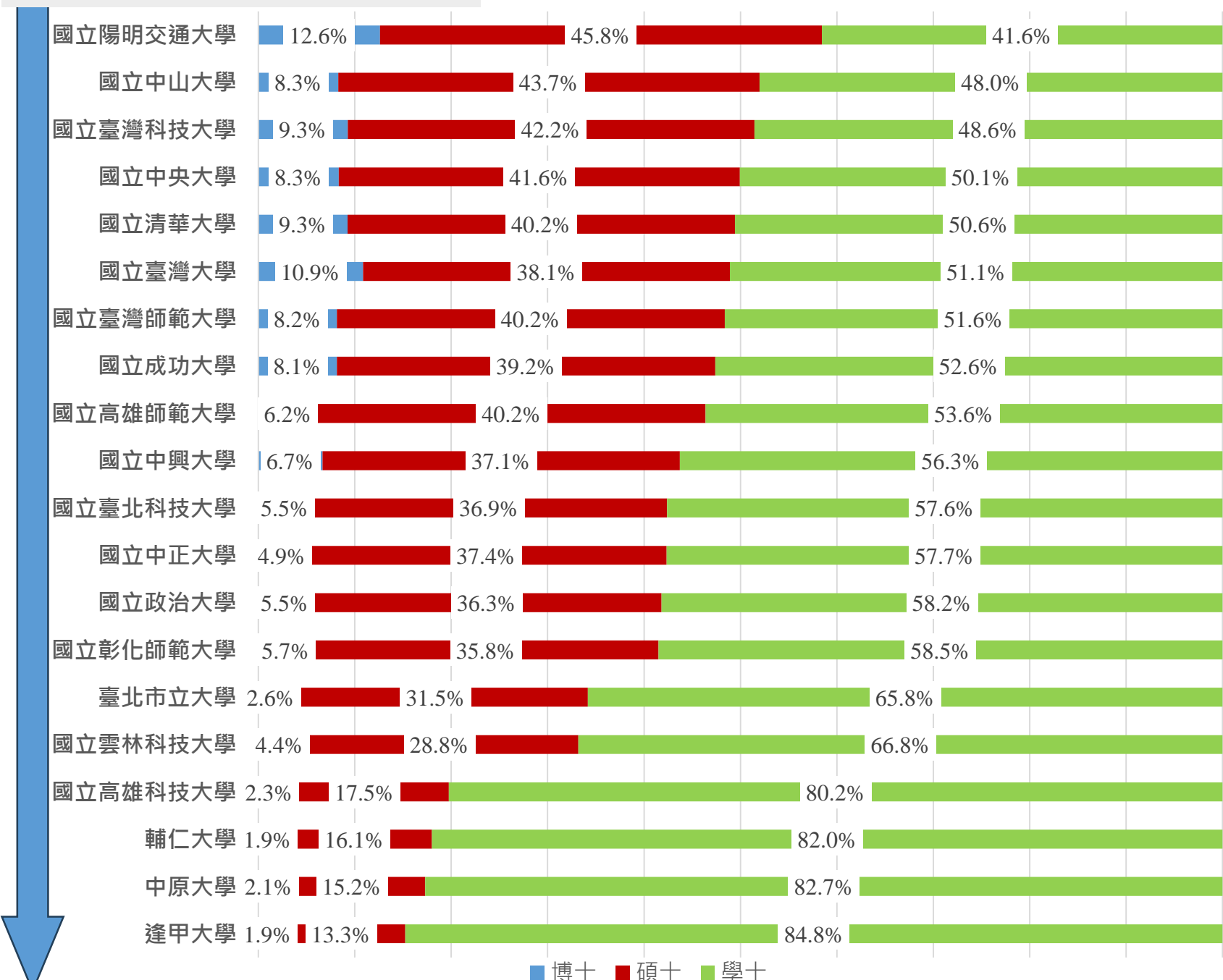
1. 研究生比率之跨校比較
2. 教學實踐研究案/多元升等教師數
3. 產學合作教師平均金額
4. SDGs評比狀態

---

\* 資料提供：詹盛如特聘教授，國立中正大學教育學研究所，2023/9/20。

# 研究生比例前20名學校

## 1. 研究生比率之跨校比較



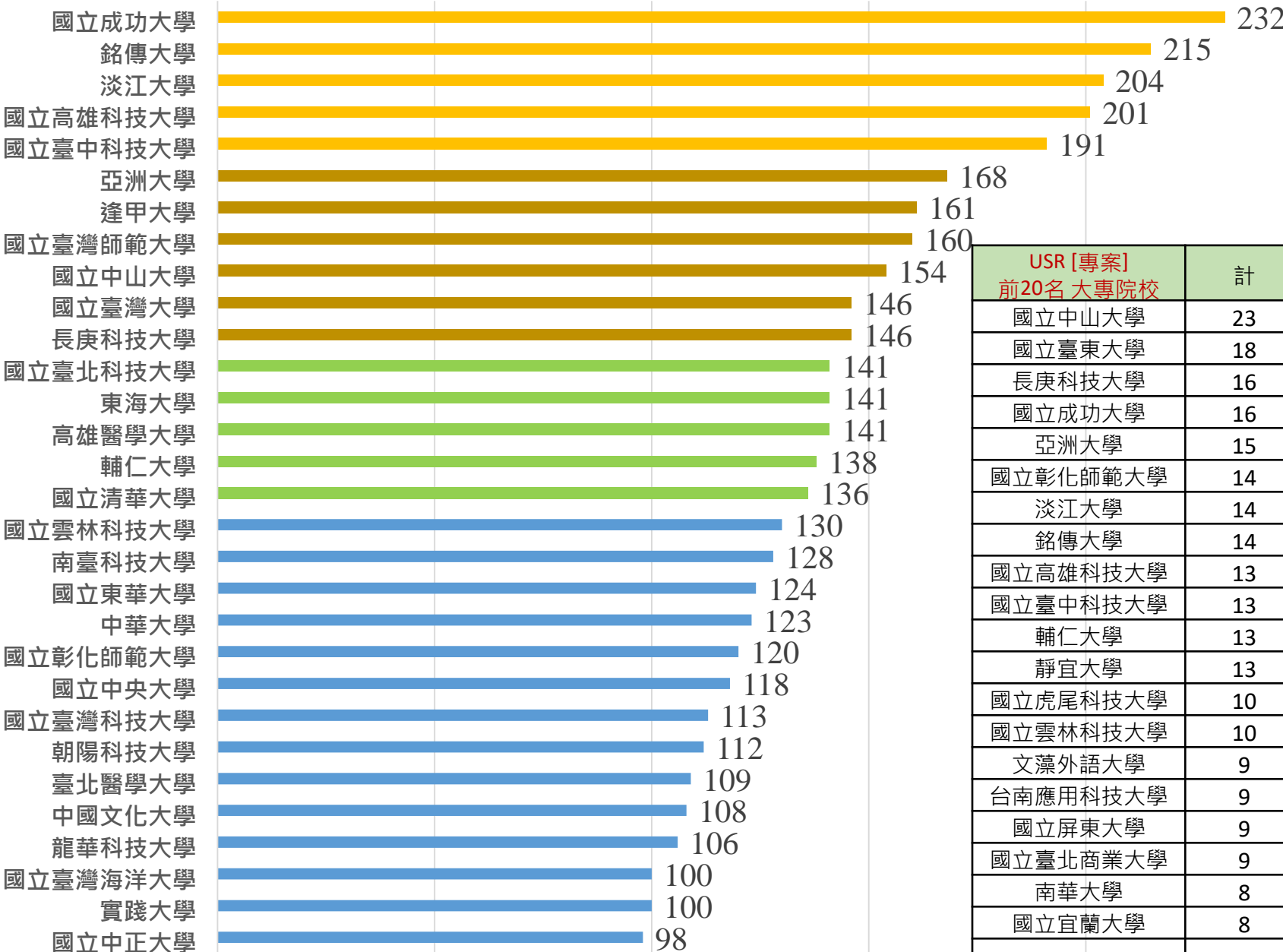
	學士	碩士	博士	計
國立臺灣大學	17,074	1,2719	3,629	33,422
國立高雄科技大學	21,220	4,628	598	26,446
輔仁大學	17,908	3,509	423	21,840
國立成功大學	12,010	8,958	1,857	22,825
逢甲大學	18,176	2,850	415	21,441
國立陽明交通大學	8,605	9,489	2,613	20,707
國立清華大學	9,118	7,246	1,669	18,033
國立政治大學	9,732	6,073	922	16,727
中原大學	13,751	2,523	355	16,629
國立臺灣師範大學	8,394	6,542	1,326	16,262
國立中興大學	8,201	5,401	969	14,571
國立臺北科技大學	7,746	4,962	737	13,445
國立中央大學	6,154	5,115	1,025	12,294
國立臺灣科技大學	5,632	4,891	1,075	11,598
國立中正大學	6,558	4,257	558	11,373
國立中山大學	4,945	4,497	854	10,296
國立雲林科技大學	6,574	2,833	433	9,840
國立彰化師範大學	4,988	3,050	488	8,526
臺北市立大學	5,287	2,533	211	8,031
國立高雄師範大學	3,870	2,904	445	7,219

**備註：**

- 數據採用四捨五入，故某些百分比加總會超過100%。
- 皆排除「二技」就學人數。
- 碩士是碩士與在職碩士的總和。
- 學士包含進修部。

# 107年度-112年度教學實踐研究計畫 前30名

## 2.教學實踐研究案/多元升等教師數



**教學實踐研究案歷年件數：**  
 112年：1,636件  
 111年：1,600件  
 110年：1,355件  
 109年：1,323件  
 118年：1,037件

**多元升等學校類型：**  
 公立大學：241人次  
 私立大學：141人  
 公立技專校院：91人  
 私立技專校院：59人  
 軍警校院：3人  
 公立空中大學：1人

USR [專案] 前20名 大專院校	計	技術實作[專案] 前20名 大專院校	計
國立中山大學	23	國立虎尾科技大學	32
國立臺東大學	18	國立高雄科技大學	24
長庚科技大學	16	國立臺北科技大學	21
國立成功大學	16	國立臺中科技大學	17
亞洲大學	15	龍華科技大學	17
國立彰化師範大學	14	南臺科技大學	14
淡江大學	14	輔仁大學	10
銘傳大學	14	國立彰化師範大學	10
國立高雄科技大學	13	弘光科技大學	10
國立臺中科技大學	13	元培醫事科技大學	10
輔仁大學	13	正修科技大學	10
靜宜大學	13	國立臺灣師範大學	9
國立虎尾科技大學	10	長庚科技大學	9
國立雲林科技大學	10	國立中央大學	9
文藻外語大學	9	朝陽科技大學	9
台南應用科技大學	9	國立成功大學	8
國立屏東大學	9	淡江大學	8
國立臺北商業大學	9	國立東華大學	8
南華大學	8	中原大學	8
國立宜蘭大學	8	明志科技大學	8
		中山醫學大學	8
		樹德科技大學	8

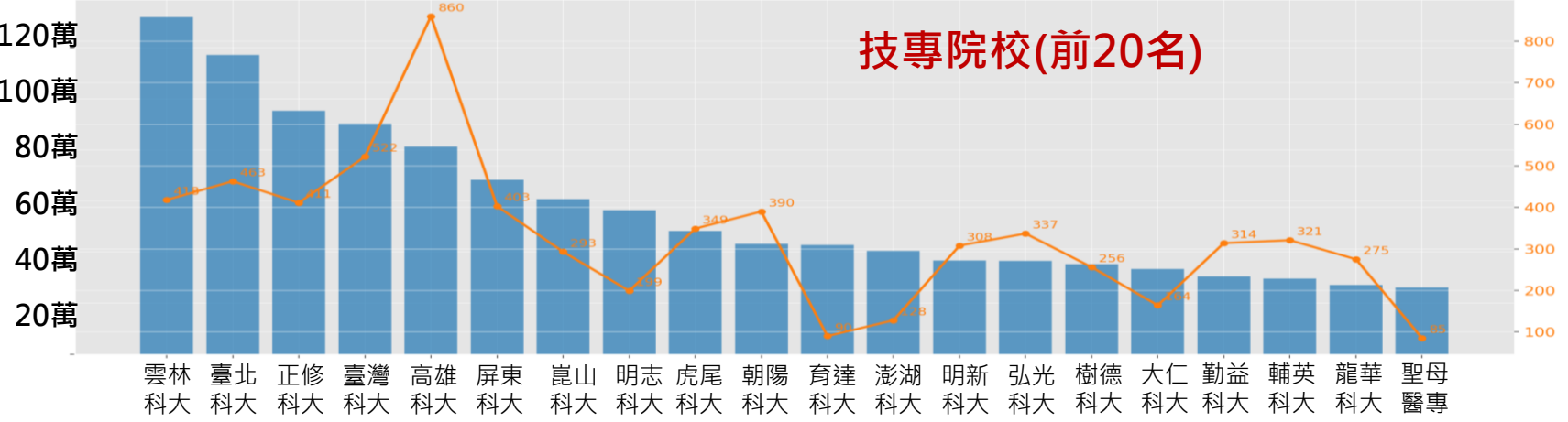
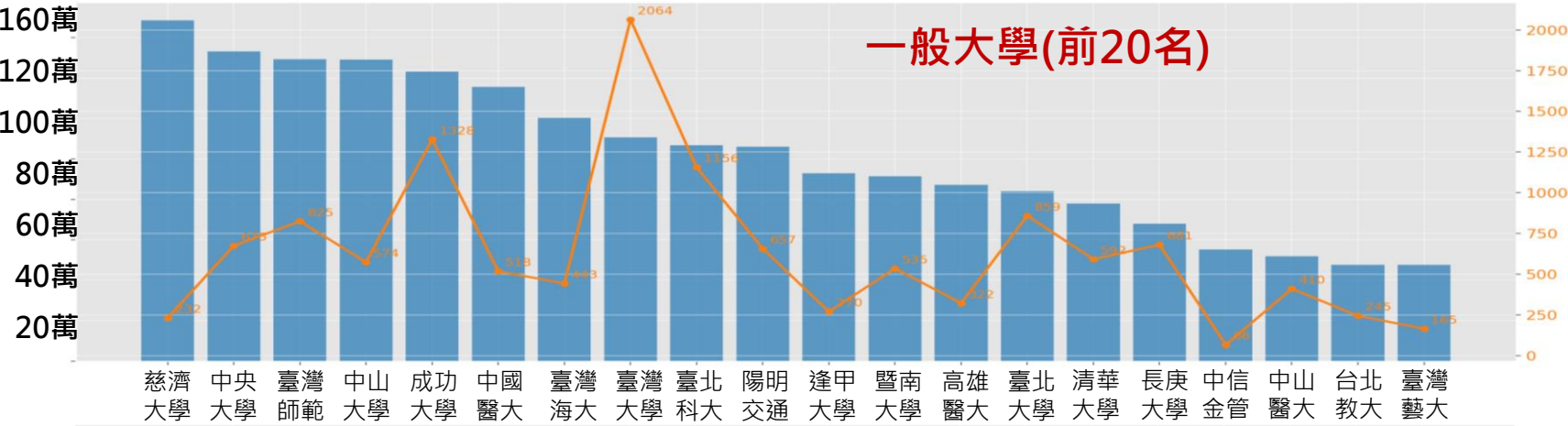
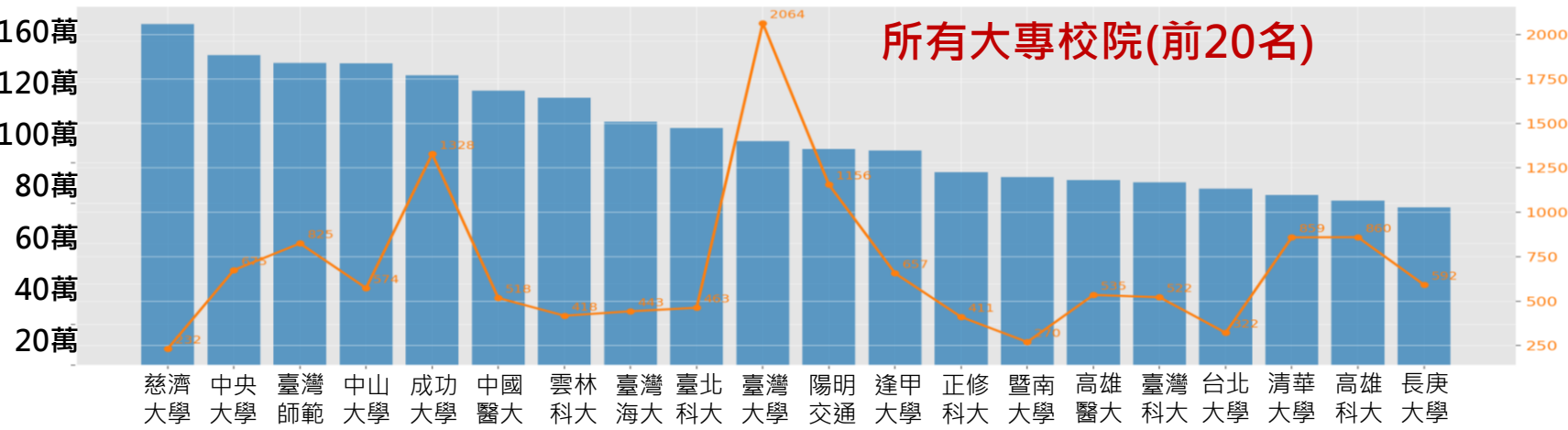
多元升等 前20名	計
清華大學	31
臺灣師範	26
臺灣大學	23
陽明交通	19
成功大學	16
高雄科大	16
臺中科大	15
中山大學	13
逢甲大學	13
雲林科大	12
臺灣科大	12
高雄醫大	11
東海大學	11
臺北科大	10
東華大學	10
嘉義大學	10
中原大學	09
彰化師大	09
中央大學	09
亞洲大學	08

資料來源：教育部教學實踐研究計畫 核定結果

### 3.產學合作平均金額

平均經費數

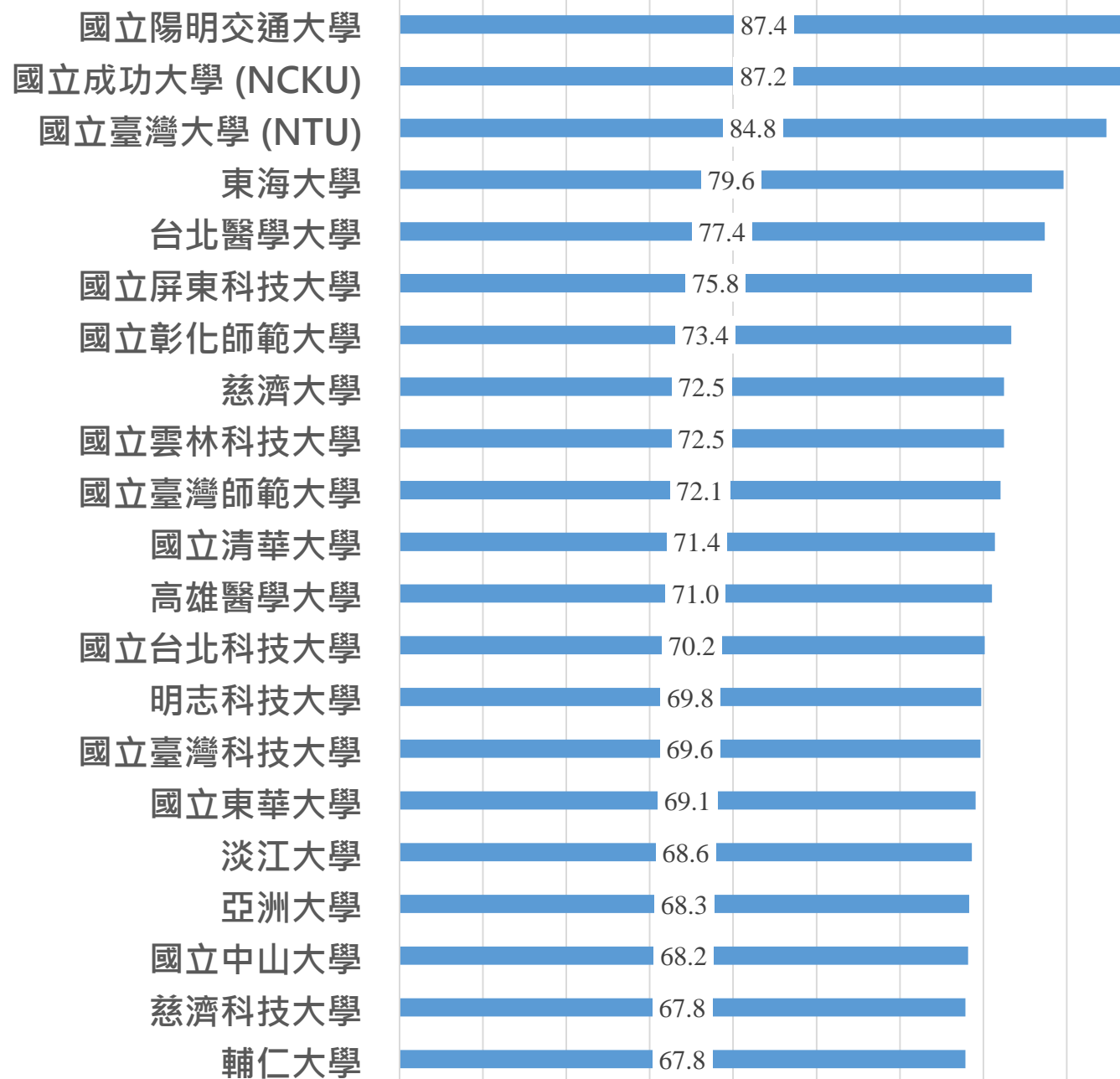
專任教師數



### 前20名「產學合作」計畫總經費

學校名稱	專任教師數	「產學合作」經費
國立臺灣大學	2,064	2,285,009,315
國立成功大學	1,328	1,901,550,879
國立陽明交通大學	1,156	1,234,718,046
國立臺灣師範大學	825	1,232,773,220
國立中央大學	675	1,034,149,472
國立中山大學	574	856,103,448
國立清華大學	859	721,573,039
中國醫藥大學	518	703,150,267
國立高雄科技大學	860	699,292,051
逢甲大學	657	696,529,951
國立雲林科技大學	418	552,043,165
國立臺北科技大學	463	542,747,341
國立臺灣海洋大學	443	532,784,103
高雄醫學大學	535	489,255,364
國立臺灣科技大學	522	471,846,612
臺北醫學大學	681	462,683,531
長庚大學	592	461,575,724
國立中興大學	840	392,389,026
正修科技大學	411	392,212,609
慈濟大學	232	391,153,189

## 近五年(2019-2023) 總分平均 前20名



除了傳統的研究名校之外，有許多特色學校異軍突起，包括**醫學校院**、**國立科技校院**，以及部分**私立綜合大學**都有不俗表現

## 備註：

1. 計算方式：以「綜合分數」進行加總與平均。以該學校當年度總分，進行計算，若該學校當年未有分數，即不會進行計算。
2. 陽明大學與國立交通大學於2021年合併，先前兩校未有資料。
3. 2023年為止，臺灣共計47所大專院校上榜。